



Manuel du matériel




2018

Matériel

Le présent manuel a pour objectif de dresser la liste des différents objets que peut posséder votre personnage, de même que leur représentation visuelle. Cette représentation peut être sous forme de proxy et/ou sous forme de tag (voir section Équipement du Manuel du joueur).

OBJETS UNIQUEMENT SOUS FORME DE PROXY

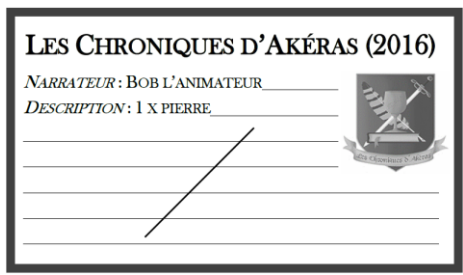





Les objets suivants n'ont aucun tag associé; ils existent uniquement sous forme de proxy. Ces derniers vous sont remis par l'animation.

Monnaie et métaux			
Quartz		Fer	
Couronne de bronze		Vorpallium	
Couronne d'argent		Adamantium	
Saphir		Mithril	
Rubis		Diamant	

Cristal élémentaire		Autres ressources	
Cristal élémentaire brut		Bois	
Cristal élémentaire d'air		Bois d'ébène	
Cristal élémentaire de feu		Cuir	
Cristal élémentaire de glace		Cuir surnaturel	
Cristal élémentaire de terre		Ration	

OBJETS ASSOCIÉS À DES TAGS



Les objets suivants nécessitent des tags pour exister au sein de l'univers des Chroniques d'Akéras. Les tags vous sont toujours remis par l'animation, mais les proxys associés ne le sont pas nécessairement. À noter que certains types d'objets ne requièrent pas de proxy.

Types d'objets/de tags	
	<p>Pierre. Aucun proxy n'est nécessaire pour cette ressource; seul le tag suffit.</p>
	<p>Potions/poisons. Les potions/poisons doivent être mises dans des fioles (une potion/poison par fiole). Bien que vous soyez encouragés à utiliser vos propres fioles, l'animation peut vous en fournir si nécessaire.</p>
	<p>Cadenas/menottes. Pour les menottes, le proxy ne vous est pas remis par l'animation; il est de votre responsabilité de vous le procurer. Pour les cadenas, aucun proxy n'est nécessaire; collez simplement le tag de cadenas sur l'objet que vous souhaitez verrouiller. Chaque cadenas/menotte est associé à une (ou plusieurs) clé qui lui est propre. Sans cette clé, la connaissance crochetage sera nécessaire pour l'ouvrir.</p>
	<p>Clés. Aucun proxy n'est nécessaire; seul le tag suffit. Chaque clé est associée à un cadenas ou une paire de menottes spécifique.</p>
	<p>Plantes. Aucun proxy n'est nécessaire pour cette ressource; seul le tag suffit.</p>
	<p>Équipement de combat magique. Comprend les armes, armures et boucliers magiques. Le proxy ne vous est pas remis par l'animation; il est de votre responsabilité de vous le procurer. Du moment que vous portez un équipement magique, vous devez attacher un ruban bleu autour de votre bras qui représente l'aura bleutée qui entoure chaque objet magique.</p>

	<p>Équipement magique. Comprend les catalyseurs, vêtements et accessoires magiques. Le proxy ne vous est (généralement) pas remis par l'animation; il est de votre responsabilité de vous le procurer. Du moment que vous portez un équipement magique, vous devez attacher un ruban bleu autour de votre bras qui représente l'aura bleutée qui entoure chaque objet magique.</p>
	<p>Pierres de lune. Chaque pierre de lune est numérotée et associée à un tag. Si, par hasard, vous trouvez une pierre de lune non numérotée par terre et sans tag, il ne s'agit pas d'une vraie pierre de lune; prière de la rapporter à la cabane d'animation.</p>

RUBANS SIGNALANT LES EFFETS VISUELS

Voici à quoi ressemblent les rubans signalant les effets visuels/magiques. Si vous avez un tel effet sur vous, vous devez attacher le ruban approprié autour de l'un de vos bras.

Types de rubans	
	<p>Ruban jaune. Dénote tout effet visuel n'étant pas d'origine magique (ex : déguisement).</p>
	<p>Ruban bleu. Dénote tout effet visuel provenant des sortilèges actifs ou des objets magiques.</p>